CEATEC 2021 ONLINE
出展サポートメニュー

映像制作、企業ブースページ制作、会期中・後のサポートまで、
ご要望に合わせたプランをご提案

2021年6月17日 更新

＜CEATEC 2021 ONLINE オフィシャルベンダー＞
・コーポレート・デザイニング・パートナーズ株式会社
・株式会社スキップ

サイト構成

来場者はCEATEC 2021 ONLINEエントランスから企業エリアトップに遷移し、そこで興味のあるブースを探しだし、出展企業様のページに来訪します。来場者は興味のある製品の製品紹介動画やプレゼンテーション動画を閲覧したり、チャットでスタッフの方とリアルタイムで質問などすることができます。

CEATEC 2021 ONLINE
エントランス

企業エリア トップ

《企業ブースの主な機能》
- 紹介動画　※
- プレゼンテーション動画　※
- 資料ダウンロード
- チャット機能
- ビジネスマッチング
- オンラインミーティング　※
- アンケート　※
- 出展者コンソール

※YouTube、ZOOMなどの外部リンクを設定

企業ブース

企業ブース トップ

展示チャンネル
（製品/サービス／ソリューション紹介）

プレゼンチャンネル
（収録/ライブ配信）

※展示チャンネルとプレゼンテーションはプラン毎に数量が異なります。
ベーシックプラン=1点、スタンダードプラン=5点、プレミアムプラン=10点

※画面は全て開発中の参考イメージです。

サポート メニュー概要

企業ブースのデザイン、パーツ制作から動画制作までCEATEC 2021 ONLINEで必要となる多彩なサポートメニューを用意いたしました。

企業ブース

企業ブーストップ

展示チャンネル
（製品/サービス／ソリューション紹介）

プレゼンチャンネル
（収録／ライブ配信）

①構成パーツ制作＆サポート

企業ブースのトップページ、展示チャンネルページを構成するイメージ画像などのパーツを作成し設置のサポートをいたします。

30万円～70万円（税別）

②動画制作

展示チャンネルページに掲載する、製品／サービスの紹介動画を制作いたします。

12万円/1本（税別）～

③収録/ライブ配信

プレゼンテーションのライブ配信を行います。事前に収録して当日、動画を再生することも可能です。

ライブ配信75万円（税別）～
収録　80万円（税別）～

Webページの構成パーツ制作メニュー

構成パーツを制作して企業ブース全体のWebページを構成いたします。

項目	詳細	金額(税別)
「ベーシックプラン」の 構成パーツ制作＆サポート	• 企業トップデザインのイメージ画像×1点 • 展示チャンネルデザインのイメージ画像×1点 • フリー枠のサムネイル画像×1点 • その他画像調整 • 各種設定・設置作業サポート込み • 日本語／英語、PC／モバイル対応	30万円
「スタンダードプラン」の 構成パーツ制作＆サポート	• 企業トップデザインのイメージ画像×1点 • 展示チャンネルデザインのイメージ画像×5点 • フリー枠のサムネイル画像×5点 • その他画像調整 • 企業エリアトップ用イメージ画像制作×1点 • 各種設定・設置作業サポート込み • 日本語／英語、PC／モバイル対応	50万円
「プレミアムプラン」の 構成パーツ制作＆サポート	• 企業トップデザインのイメージ画像×1点 • 展示チャンネルデザインのイメージ画像×10点 • フリー枠のサムネイル画像×10点 • その他画像調整 • 企業エリアトップ用イメージ画像制作×1点 • 各種設定・設置作業サポート込み • 日本語／英語、PC／モバイル対応	70万円
プレゼンテーション	• ロゴの設置 • プレゼンテーションタイトル掲載 • プレゼンテーション動画URL掲載 • プレゼンテーションサムネイル画像制作・設置 • 資料ダウンロード掲載	10万円～ /1枠

※構成パーツ作成のためにご提供いただきたいテキストや素材をExcelにて一覧にしてお渡しいたします。
※展示チャンネルデザインのイメージ画像の1点追加は、5万円（税別）となります。
※画像などの素材はご支給いただく事を想定しております。画像の購入、画像の制作、イラスト作成などは別途お見積もりいたします。
※説明文章、キャッチコピーなどは文章を支給いただくことを想定しておおります。原稿作成などは別途お見積もりいたします。
※本メニューには動画制作は含まれておりません。動画制作メニューを参照ください。
※「ニューノーマルテーマエリア」や「Co-Creation PRAK」の出展企業様へのサポートも可能ですのでご相談ください。

企業ブース トップ

①構成パーツ制作

《設定項目》

- ロゴの設置
- 説明文の掲載
- ブースメインビジュアル画像制作・設置
- 展示チャンネル画像制作・設置
- プレゼンテーションサムネイル画像制作・設置
- プレゼンテーションタイトル掲載
- プレゼンテーション日時掲載

展示チャンネル（製品／サービス紹介）

①構成パーツ制作

《設定項目》

- ロゴの設置
- 説明文の掲載
- 展示チャンネル画像制作・設置
- 紹介動画URL掲載
- プレゼンテーションサムネイル画像制作・設置
- プレゼンテーションタイトル掲載
- プレゼンテーション日時掲載
- 資料ダウンロード掲載

製品紹介動画

出展企業様が準備した動画をYouTubeなどに掲載し、URLを設定します。

出展企業様で準備が難しい場合は本サポートメニューをご活用ください。

プレゼンテーション（収録／ライブ配信）

①構成パーツ制作

《設定項目》

- ロゴの設置
- プレゼンテーションタイトル掲載
- プレゼンテーション動画URL掲載
- プレゼンテーションサムネイル画像制作・設置
- 資料ダウンロード掲載

《ライブ配信》
出展企業様のショールームや会議室もしくは専用スタジオからYouTubeライブなどを利用て配信します。CEATEC 2021 ONLINEではYouTubeなどの外部URLを設定します。

《収録》
出展企業様のショールームや会議室もしくは専用スタジオなどであらかじめ収録した映像を、YouTubeなどを利用して配信します。
CEATEC 2021 ONLINEではYouTubeなどの外部URLを設定します。

出展企業様で準備が難しい場合は本サポートメニューをご活用ください。

動画制作メニュー

カテゴリ	項目	詳細	金額(税別)	参照
動画制作メニュー	Ⓐ 製品・サービスの紹介動画	出展企業様プレゼンターによる説明動画の撮影および基本編集。尺は2分未満。 ※企業エリア「スタンダードプラン」をご契約し、【5点】展示チャンネルをすべて動画制作する場合、12万円×5本＝60万円（税別）となります。「プレミアムプラン」の場合は、12万円×10本＝120万円（税別）となります。	12万円/1本~ ※5本からの受注 ※1本の場合は30万円	P8
	Ⓑ 製品・サービスの紹介動画	担当者・開発者へのインタビュー形式の動画の撮影・編集。尺は3分～5分程度。	60万円~	P9
	Ⓒ ご要望に合わせた動画制作	「会社紹介映像」「開発ドキュメンタリー」「工場などの施設紹介映像」など、ご要望にあわせたオーダーメイドの動画制作。	150万円~	P10
	Ⓓ ライブ配信	配信システムを完備したスタジオからのプレゼンテーションのライブ配信。尺は1時間程度。 （事前収録も対応可能）	75万円~	P11
	Ⓔ 事前収録	プレゼンテーション、商品説明映像等の事前収録 尺は１時間程度	80万円~ /1セッション	P12
サポート	YouTube/Vimeoセッティング・掲載サポート	YouTube/Vimeoへの申し込みから、掲載のサポートなど	10万円～	

＊A～Cの動画に該当しない動画の制作やお持ちの動画の再編集等にも対応いたしますので、ご相談下さい。

A 製品・サービスの紹介動画（出展企業様プレゼンターによる説明）

②動画制作

金額（税別）

12万円／1本 ～（税別）

※5本からの受注となります。

＜プラン別料金例＞
展示チャンネル数によって動画制作の数量が変わります。
- 「スタンダードプラン」：12万円×5本＝60万円（税別）
- 「プレミアムプラン」：12万円×10本＝120万円（税別）

＜ご注意＞
「ベーシックプラン」「スタートアップ＆ユニバーシティゾーン」（展示チャンネル1点）で、動画制作1本のみとなる場合は、30万円（税別）/1本となります。

作業内容

映像構成案（プレゼン原稿）：出展企業様からのご提供
素材：撮影素材／出展企業様所有の素材をご提供（写真素材・動画素材など）
出演者：出展企業様（オプションとしてプロのプレゼンターの出演も可能）
撮影場所：出展企業様よりご提供（オフィス・会議室・ショールームなど）
撮影日数：1日
撮影機材：カメラ機材一式／簡易照明／音声機材
編集：カット繋ぎ/テロップ挿入/簡易モーションなど基本編集
BGM：なし（オプションとして追加することも可能）
ナレーション：なし
尺：2分未満（オプションとして延ばすことも可能）

※出演者オプションを追加の場合、競合なし・1年毎の契約となります。
上記内容に含まれていないCG・アニメーション制作などもオプション対応可能です。
撮影が都内近郊以外の場合、人件費・移動費・宿泊費などの別途経費がかかります。

映像イメージ

製品の前でプレゼンテーション

製品の使用シーンをインサート

制作の流れ

出展企業様からのオリエン素材提供 → ロケハン（1日間） → 撮影（1日間） → 編集作業（2日間） → 編集チェック＆修正指示 → 修正編集作業（1日間） → 最終確認↓納品

B 製品・サービスの紹介動画（担当者・開発者へのインタビュー形式）

②動画制作

金額（税別）

60万円／1映像 ～

※税別

作業内容

映像構成案：出展企業様からのオリエンテーション後にご提案
素材：撮影素材／出展企業様所有の素材をご提供（写真素材・動画素材など）
撮影場所：出展企業様よりご提供（オフィス・会議室・ショールームなど）
撮影日数：1日
撮影機材：カメラ機材二式／簡易照明／音声機材
編集：カット繋ぎ/テロップ挿入/簡易モーションなど基本編集
BGM：あり
ナレーション：なし（オプションとして追加することも可能）
尺：3分～5分

※ナレーションオプションを追加の場合、競合なし・1年毎の契約となります。
撮影が都内近郊以外の場合、人件費・移動費・宿泊費などの別途経費がかかります。
また、上記内容に含まれていないCG・アニメーション制作などもオプション対応可能です。

映像イメージ

制作の流れ

出展企業様からのオリエン素材提供 → 構成内容ご提案 → ロケハン（1日間） → 撮影（1日間） → 編集作業（3日間） → 編集チェック＆修正指示 → 修正編集作業（2日間） → 最終確認↓納品

C ご要望に合わせた動画制作プラン

②動画制作

金額（税別）

150万円／1映像 ～

※税別

作業内容

製品やシステムの紹介だけでなく、
「会社紹介映像を作りたい」「開発ドキュメンタリーを作りたい」「工場などの施設紹介映像を作りたい」などのABのプランに当てはまらない内容でもご要望に合わせた動画制作も可能です。

地方ロケやドローン撮影、インフォグラフィックスやCGなどを使っての映像制作も対応させていただきます。

ご予算や制作スケジュールなどは出展企業様からのオリエンテーションを受けてからご相談させてください。

映像イメージ

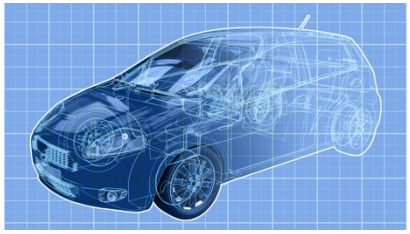
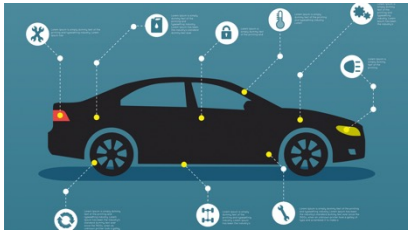



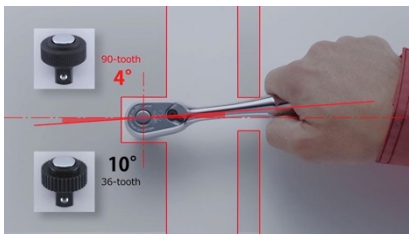

D プレゼンテーションのライブ配信（事前収録も対応可能）

③収録/ライブ配信

金額（税別）

75万円／1セッション ～
※税別

作業内容

配信システムを完備したスタジオからのライブ配信。
グリーンバックでの撮影を行い、プレゼンテーションの内容を背景として映し出します。

映像構成案（プレゼン原稿）：出展企業様からのご提供
素材：背景素材は出展企業様所有の素材をご提供（オプションで制作可能）
出演者：出展企業様（オプションとしてプロのプレゼンターの出演も可能）
撮影場所：配信システムを完備したスタジオからのライブ配信。（都内）
撮影日数：スタジオ使用時間4時間
撮影機材：カメラ機材一式／照明／音声機材／配信システム
BGM：なし（オプションとして追加することも可能）
尺：1時間程度（オプションとして延ばすことも可能）

映像イメージ

グリーンバックでスタジオ撮影＋その場で合成

※画像はイメージです



E カンファレンス用映像の事前収録(プレゼンテーション、商品説明映像等)

予算

80万円／1セッション ～

※税別

映像イメージ

プレゼンテーション
を白でバック撮影し

プレゼン資料(PPT等)
を合成

※画像はイメージです

基本制作内容

プレゼン原稿：出展者様ご提供
プレゼン素材：プレゼン資料(ppt等)は出展者様ご提供
出演者：出展者様
スタジオ撮影：簡易スタジオ（白バック）
出張撮影：会議室、ショールーム等での出張撮影可能(詳細確認)
撮影時間：スタジオ使用時間4時間まで
撮影機材：カメラ機材一式／照明／音声機材／プロンプター
編集：カット繋ぎ/テロップ挿入/簡易モーションなど基本編集
BGM：３分程度の５曲、オープニング等のポイントで挿入
映像尺：1時間まで

オプション

編集のみ：1時間まで 40万（編集内容、BGMは基本制作内容に準ずる）
プレゼン素材：プレゼンスライド(ppt)資料制作 1ページ2万～
追加撮影時間：1時間毎3万円
追加カメラ機材：一式10万（複数出演者や複数アングル撮影）
スタジオ小道具：演壇、デスク、椅子、その他内容により別途見積
撮影場所：バーチャルスタジオ　４時間　30万円～
出演者：プロのMC 1名 12万～（衣装、ヘアメイク等応相談）
追加BGM：１曲5000円～
追加映像尺：10分毎 5万円

※ご希望のプレゼンテーション内容によっては上記条件に沿わない場合があります。
その際は随時ご相談とさせていただきます。

制作の流れ

出展者様からの
オリエン
素材提供
→
プレゼン
素材制作
→
事前
テスト
→
撮影
（1日間）
→
編集作業
（5日間）
→
編集
チェック
&
修正指示
→
修正編集
作業
（3日間）
→
最終確認
↓
納品

資料／ツール制作メニュー

カテゴリ	項目	詳細	金額(税別)
ツール制作	プレゼンテーション資料のデザイン	既にお持ちのパワーポイント（PPT)資料のデザインのトーン&マナーをそろえて体裁を整える。20ページ以内。 （ページ数が多い場合や、ゼロから作成したい場合はご相談ください。）	12万円～
	パネル制作	プレゼンテーションなどでご利用されるパネルのデザイン。A1サイズ。	15万円～

※画像などの素材はご支給いただく事を想定しております。画像の購入、画像の制作、原稿作成などは別途お見積もりいたします。
※このページのメニューは「Webページの構成パーツ制作メニュー」および「動画制作メニュー」のオプションとなります。

《サンプル》ご用意いただく素材について

以下のように構成パーツ作成のためにご提供いただきたいテキストや素材をExcelにて一覧にしてお渡しいたします。

※こちらは2020年版のサンプルです。2021年の仕様が確定次第データの更新を行います。

No.	カテゴリ	項目	種別	必須	詳細／注意点	CEATEC事務局提供の出展者マニュアル掲載箇所（CEATEC_2020_ONLINE_manual.pdf）
1	基本情報	会社名（日本語）	文字	T		P25-②
2		会社名（日本語フリガナ）	文字	T		
3		会社名（英語）	文字	T		P25-③
4		会社ロゴデータ	画像	T	貴社でお持ちのロゴデータ（aiやpsd形式含む）全てを支給ください。黒背景に合ったロゴの掲載をします。日本語／英語のロゴが存在する場合は両方を支給ください。	P28-⑰⑱
5		ロゴマニュアル、デザインガイドライン等	資料	任意	ロゴは黒背景に置くため、ロゴ掲載規定などあればお教えください。また、インビジュアル画像や製品画像の取り扱いについて制約やご注意点があればあらかじめお伝えください。	
6		会社説明文（日本語）	文字	T	出展ブース全体の説明文。1000文字以内で。文字の大きさや色やリンク設定は不可。改行や箇条書き等の表現も出来ません。	P26-⑤
7		会社説明文（英語）	文字	T	同上	P26-⑥
8	メイン画像	出展ブースメイン画像	画像	任意	企業イメージや製品イメージの画像があれば支給してください。特になければ弊社で検討し相談いたします。その際、素材画像も利用想定。日本語、英語、PC、モバイルの4画像制作いたします。	
9		画像に載せる文章（日本語）	文字	任意だが可能な限り記載希望	独自対応。キャッチコピーや企業コンセプトなどを出展ブースメイン画像の上に配置します。企業名、ロゴ、出展製品などを配置することも可能です。できるだけ詳しくご指示ください。画像の上に文字などを配置します。わかりにくい場合は「要相談」と記載ください。	P27-⑪
10		画像に載せる文章（英語語）	文字	任意	同上	P27-⑫
11	URL	会社URL（日本語サイト）	文字	T		P26-⑦
12		会社URL（英語語サイト）	文字	任意		P26-⑧
13		特設サイトURL（日本語サイト）	文字	任意		
14		特設サイトURL（英語語サイト）	文字	任意		
15		プライバシーポリシーURL（日本語サイト）	文字	T		P26-⑦
16		プライバシーポリシーURL（英語語サイト）	文字	任意		P26-⑧
17		アンケートURL	文字	任意	アンケートについては、出展者マニュアル（CEATEC_2020_ONLINE_manual.pdf）P33を参照ください。	P29-⑲
18	その他	SDGs	文字	任意	以下から5個以内をご指定ください。（ゼロ個でも可。） 貧困をなくそう 飢餓をゼロに すべての人に健康と福祉を 質の高い教育をみんなに ジェンダー平等を実現しよう 安全な水とトイレを世界中に エネルギーをみんなに そしてクリーンに 働きがいも経済成長も 産業と技術革新の基盤をつくろう 人や国の不平等をなくそう 住み続けられるまちづくりを つくる責任 つかう責任 気候変動に具体的な対策を 海の豊かさを守ろう 陸の豊かさも守ろう 平和と公正をすべての人に パートナーシップで目標を達成しよう	P29-⑳

《サンプル》ご用意いただく素材について

以下のように構成パーツ作成のためにご提供いただきたいテキストや素材をExcelにて一覧にしてお渡しいたします。

※こちらは2020年版のサンプルです。2021年の仕様が確定次第データの更新を行います。

No.	カテゴリ	項目	種別	必須	詳細／注意点	CEATEC事務局提供の出展者マニュアル掲載箇所（CEATEC_2020_ONLINE_manual.pdf）
1	製品/サービス概要	製品名／サービス名（日本語）	文字	T	製品名/サービス名を記載。ページのタイトルとなります。「世界最高速の高性能マイクロプロセッサ　SQ-9000」といった説明文＋製品型番という形でも可。15文字以内が最もきれいにレイアウトされます。長くても30文字以内が望ましいです。	P37-①
2		製品名／サービス名（英語）	文字	T	同上	P37-②
3		説明文（日本語）	文字	T	製品／サービスの説明文。1000文字以内。文字の大きさや色やリンク設定は不可。改行や箇条書き等の表現も出来ません。よって、あまり長い文章は読みにくくなります。100文字～300文字が理想的です。	P37-③
4		説明文（英語）	文字	T	同上	P37-④
5	製品／サービスの画像	製品／サービスの画像	画像	T	製品画像やサービスのイメージの画像など支給してください。数量は最低1点。できるだけ多く支給ください。サイズ調整や背景など弊社にお任せください。日本語、英語、PC、モバイルの4画像制作いたします。	P38-⑤⑥
6		画像に載せる文章（日本語）	文字	任意だが可能な限り記載希望	独自対応。製品画像やサービスのイメージの画像の上に載せる文言。キャッチコピーや製品名等を画像の上に配置します。ロゴ、製品名だけを配置することも可能です。できるだけ詳しくご指示ください。わかりにくい場合は「要相談」と記入ください。	
7		画像に載せる文章（英語語）	文字	任意	同上	
8	製品/サービスの紹介動画	紹介動画URL（日本語）	文字	任意	製品／サービスの紹介動画が掲載されているYoutubeのURLを記載ください。弊社でくiframeで始まる埋め込みコードを作成します。 未定の場合は「未定。9月XX日頃決定予定」と、また掲載しない場合は「掲載予定なし」とご記入ください。 弊社にて「動画制作」もしくは「Youtube/Vimeoセッティング・掲載サポート」をご依頼の方は「依頼済み」と記入ください。	P38-⑦
9		紹介動画URL（英語）	文字	任意	同上。ただし日本語のみの場合は「英語版ナシ」と記載ください。	P38-⑧
10		紹介動画サムネイル画像	画像	任意	スピーカーの方の写真などがあれば、製品／サービス画像と組み合わせて制作いたします。わかりにくい場合は「要相談」と記載ください。	P38-⑨⑩
11		紹介動画サムネイル画像に載せる文章（日本語）	文字	任意	独自対応。紹介動画のサムネイル画像の上に載せる文言。わかりにくい場合は「要相談」と記載ください。	
12		紹介動画サムネイル画像に載せる文章（英語）	文字	任意	同上	
13	プレゼンテーション	プレゼンテーションの開催の有無	文字	任意	プレゼンテーションは、10/20,21,22,23の4日分の設定が可能です。それぞれに、タイトル、動画URL、コメント機能利用可否、開始時間、終了時間、サムネイルの設定ができます。プレゼンテーションの開催の有無と、開催の場合はその概要をご記入ください。（開催される場合は別途ヒアリングさせていただきます。）	P39
14	ダウンロード用資料	資料1タイトル（日本語）	文字	任意	0～3個の資料が掲載できます。資料のタイトルを記入ください。	P40
15		資料1（日本語）	資料	任意	10MB以内のPDF。 ※ご支給いただくPDFデータ名を記入欄へご記入ください。	
16		資料1タイトル（英語）	文字	任意	資料のタイトルを記入ください。	
17		資料1（英語）	資料	任意	英語の資料があれば。10MB以内のPDF。 ※ご支給いただくPDFデータ名を記入欄へご記入ください。	
18		資料2タイトル（日本語）	文字	任意	資料のタイトルを記入ください。	
19		資料2（日本語）	資料	任意	10MB以内のPDF。	
20		資料2タイトル（英語）	文字	任意	資料のタイトルを記入ください。	
21		資料2（英語）	資料	任意	英語の資料があれば。10MB以内のPDF。	
22		資料3タイトル（日本語）	文字	任意	資料のタイトルを記入ください。	
23		資料3（日本語）	資料	任意	10MB以内のPDF。	
24		資料3タイトル（英語）	文字	任意	資料のタイトルを記入ください。	
25		資料3（英語）	資料	任意	英語の資料があれば。10MB以内のPDF。	
26	その他	メインカテゴリー	文字	T	出展者コンソールの展示チャンネルにて、メインカテゴリーをお決めください。	P41
27		サブカテゴリー	文字	T	出展者コンソールの展示チャンネルにて、サブカテゴリーをお決めください。	
28		オンラインチャット通知先Eメール	文字	任意	オンラインチャットを利用される場合のみ、対応される方のメールアドレスを記入ください。	

会期後の運用サポートメニュー

カテゴリ	項目	詳細	金額(税別)
会期後 サポート	アクセス解析レポート	企業ブースページから動画の閲覧までのアクセス解析レポートを作成	15万円～
	会期後のフォローアップサポート	動画の自社ページへの活用、来場者へのフォローのサポートなど	別途

※このページのメニューは「Webページの構成パーツ制作メニュー」のオプションとなります。
※アクセス解析レポートは現在仕様が確定しておりません。取得できるデータの仕様が決まり次第対応させていただきます。

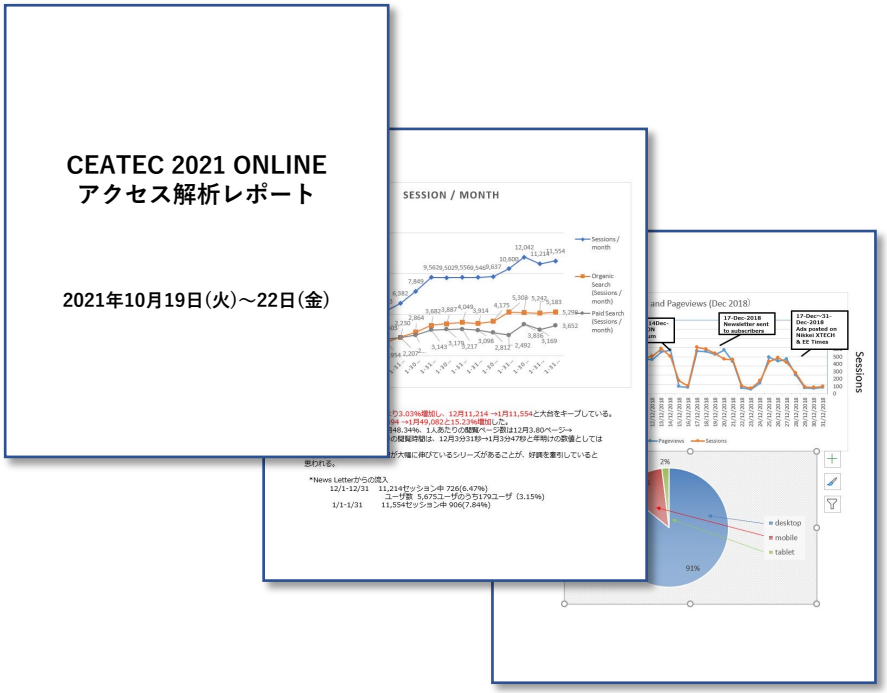

アクセス解析レポート・サンプル（サンプルはイメージです。）

出展ブースの制作サポートについて

「製品紹介動画を自社で準備するのは難しい・・・」

「企業ブースのトップページをプロに制作してもらいたい」

各種制作物を自社でご用意出来ない場合は、CEATEC 2021 ONLINEのサイト構成に精通したオフィシャルベンダーがバックアップいたします。

展示チャンネル内の製品／サービスの紹介動画の撮影・編集、プレゼンテーションのライブ配信のほか、その他WEBページやツール制作、および、会期中の運営・更新サポートや会期後のアクセス解析レポートやフォローアップサポートについてのご相談を承ります。

※想定しているキャパシティに達しましたら受注終了となります。

＜CEATEC 2021 ONLINEオフィシャルベンダー＞

- コーポレート・デザイニング・パートナーズ株式会社
- 株式会社スキップ

専用メールアドレス：
ceatec_support@sqip.jp